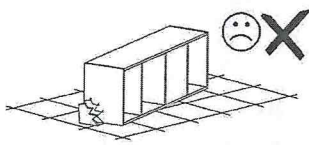
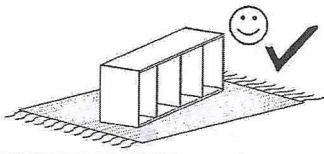
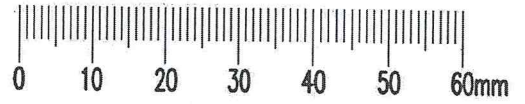
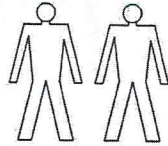
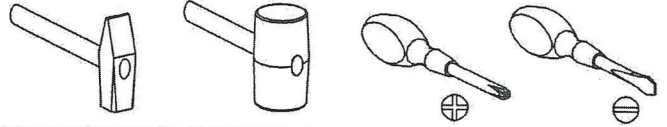


KORA

16

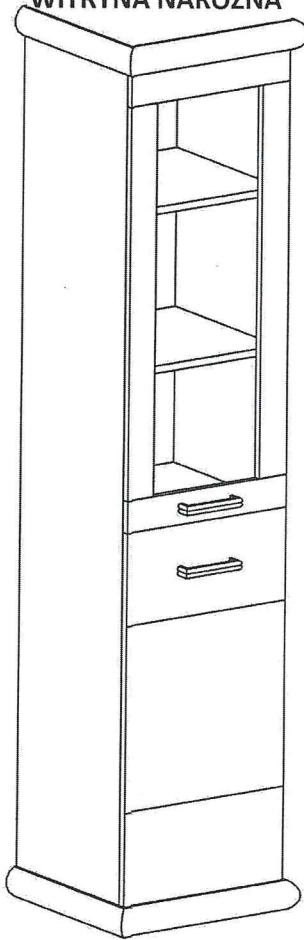


Narzędzia potrzebne do montażu



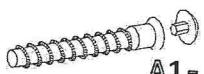
UWAGA!
MONTOWANIE USZKODZONYCH
ELEMENTÓW POWODUJE UTRATĘ
GWARANCJI

WITRYNA NAROŻNA

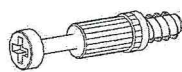


UWAGA!
Mebel zawiera
elementy drewniane

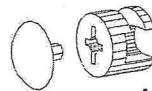
W przypadku reklamacji proszę o podanie numeru pakowacza znajdującego się na kartonie



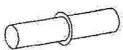
A1 - 5 St.
A - 5 St.



K - 8 St.



L - 8 St.



S - 12 St.

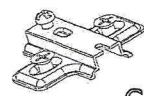
F - 5 St.



U - 2 St.



D - 4 St.



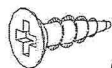
C - 4 St.



E - 80 St.



B - 18 St.



G - 8 St.
3,5 x 16 mm

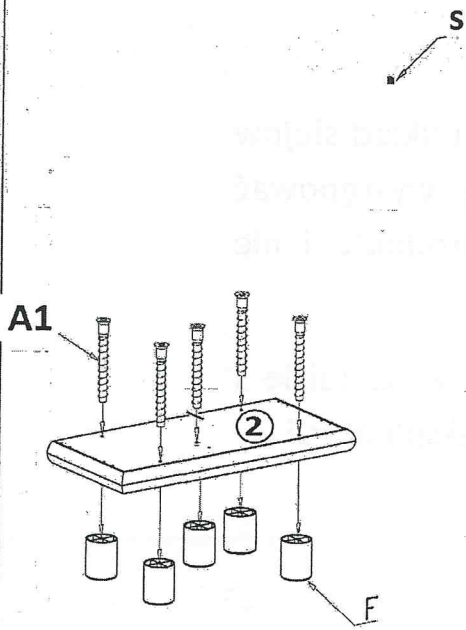


Z - 1 St.

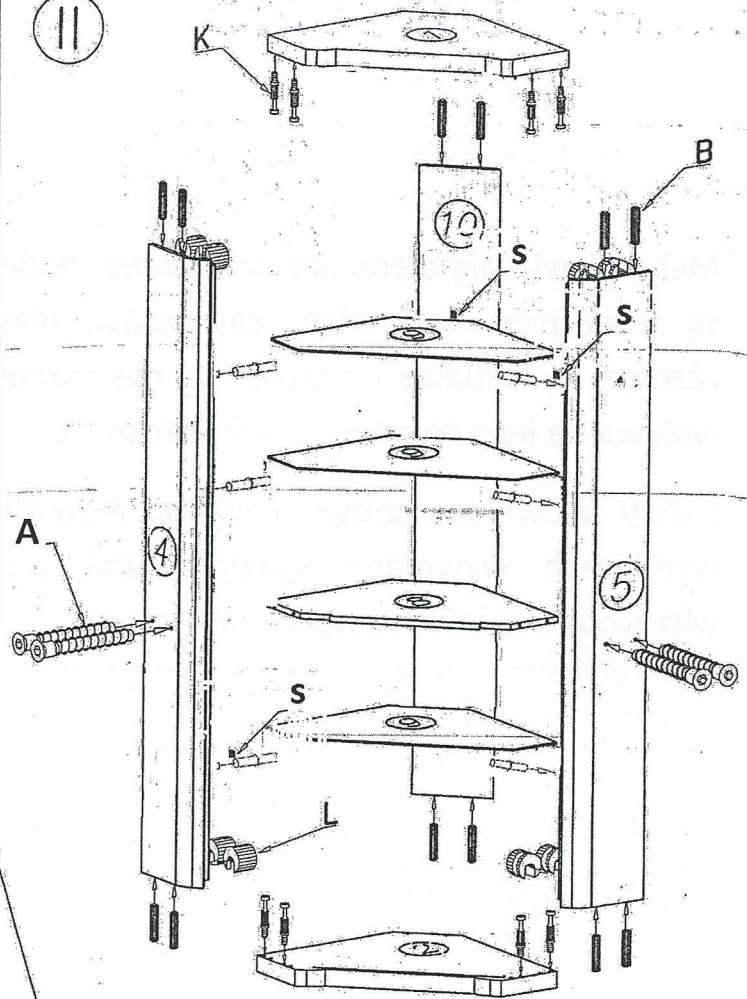


N - 4 St.
4 x 30 mm

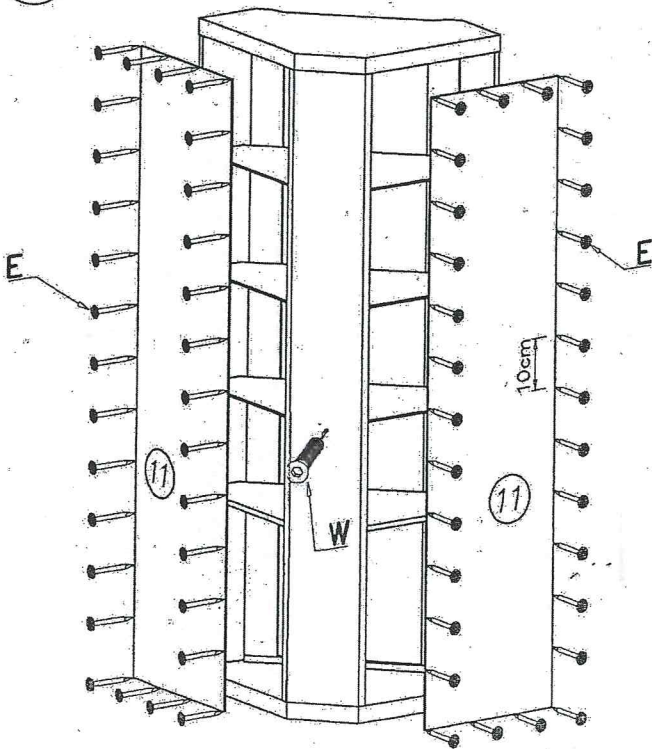
I



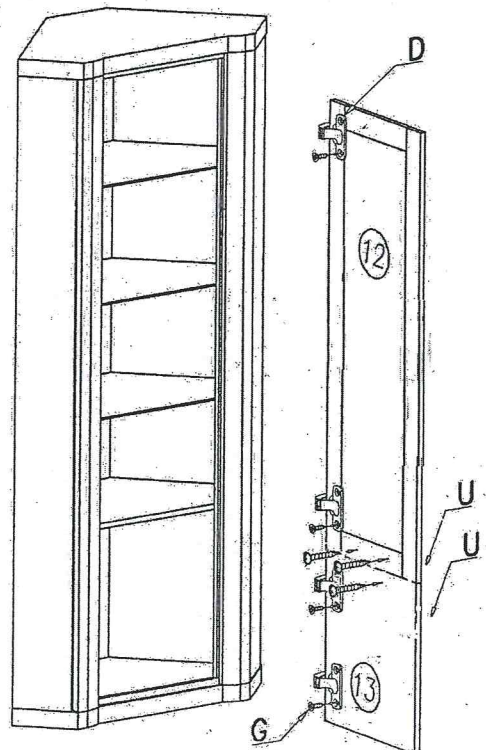
II



III



IV



Meble zawierają elementy drewniane , których barwa i układ słoików są uzależnione od wielu czynników, dlatego mogą występować różnice w fakturze i barwie co nie stanowi wady produktu i nie wpływa na jego trwałość i funkcjonalność.

Listwy drewniane mogą ujawniać niewielkie zmiany w kształcie i wymiarach wywołane specyficznymi warunkami eksploatacji – wilgotność, różnice temperatur etc.