



www.MLMEBLE.pl

GB

D

CZ

SK

RUS

LT


assembly instructions / montageanleitung / montážní návod / montážny návod / инструкции по монтажу / surinkimo instrukcija



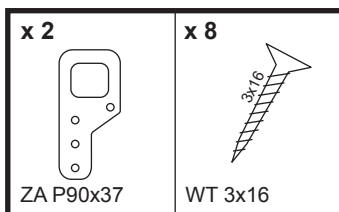
INSTRUKCJA MONTAŻU

LUSTRO 03


↑ 80 → 60 ↗ 2

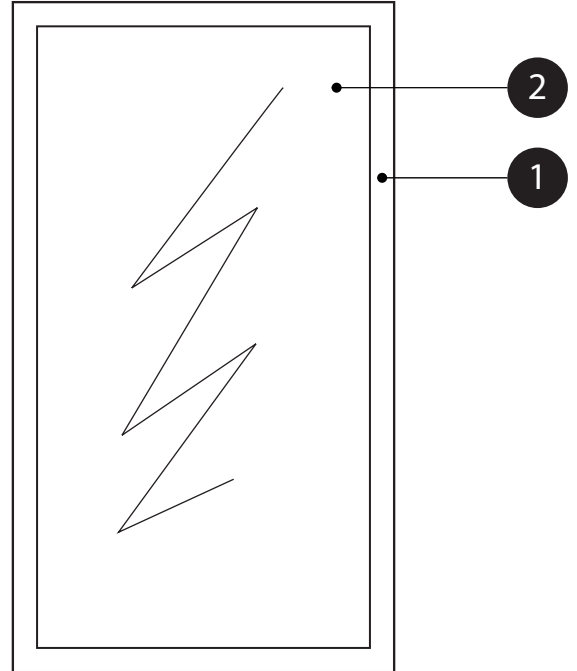


akcesoria / accessories / zubehör / příslušenství / prislušenstvo / аксессуары / furnitūra :

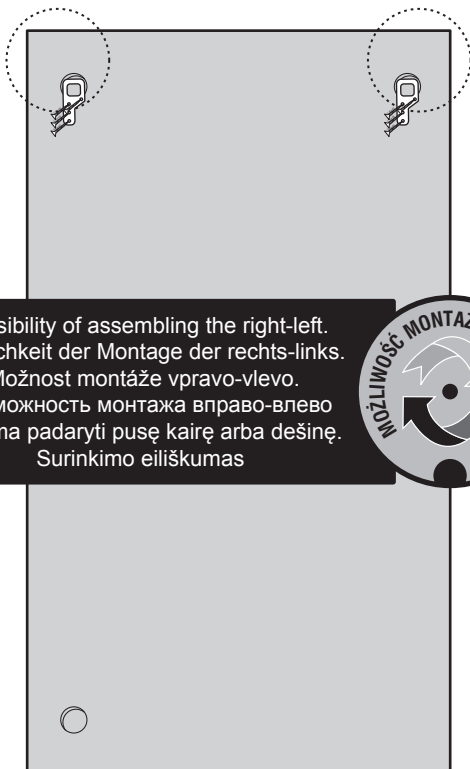


do montażu potrzebne są:
are needed for assembly:
sind erforderlich für die montage:
jsou potřebné pro montáž:
sú potrebné pre montáž:
которые необходимы для сборки:
Surinkimui reikės

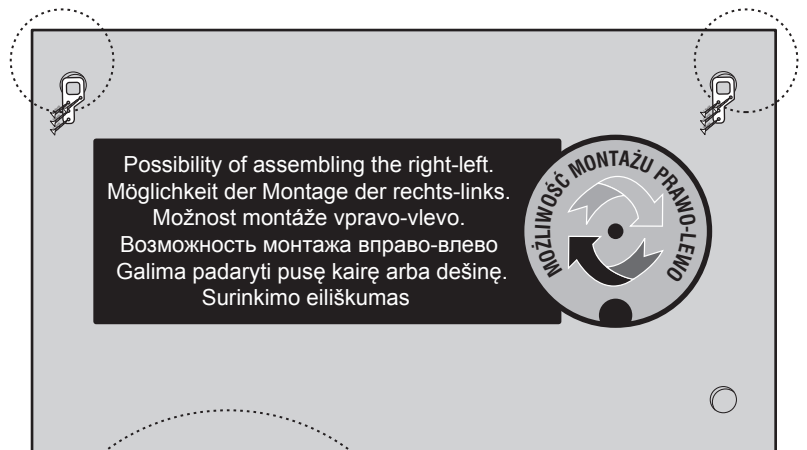




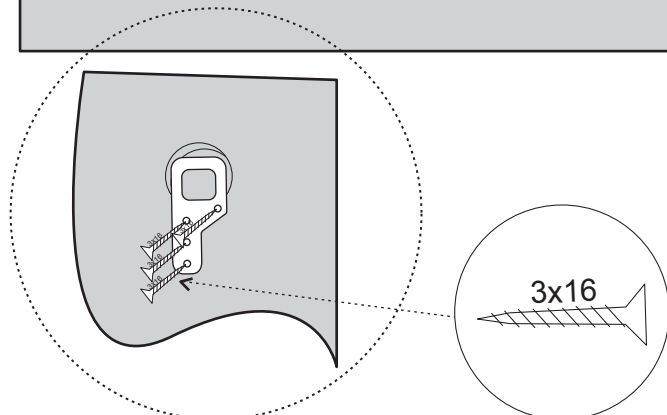
	CODE			
1	LUSTRO03_01	920	590	1
2	4LUST-34	868	540	1
3				
4				
5				
6				



Possibility of assembling the right-left.
Möglichkeit der Montage der rechts-links.
Možnost montáže vpravo-vlevo.
Возможность монтажа вправо-влево
Galima padaryti pusę kairę arba dešinę.
Surinkimo eiliškumas



Possibility of assembling the right-left.
Möglichkeit der Montage der rechts-links.
Možnost montáže vpravo-vlevo.
Возможность монтажа вправо-влево
Galima padaryti pusę kairę arba dešinę.
Surinkimo eiliškumas



3x16