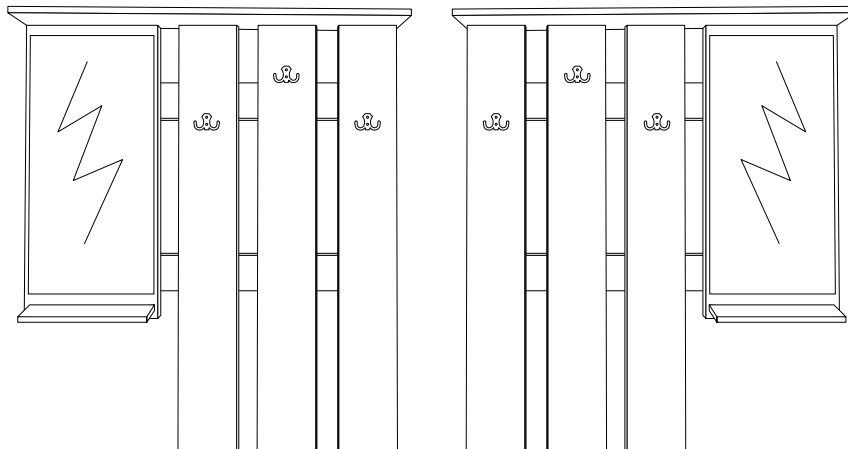




www.MLMEBLE.pl

Possibility of assembling the right-left.
Möglichkeit der Montage der rechts-links.
Možnosť montáže vpravo-vlevo.
Возможность монтажа вправо-влево
Galima padaryti pusę kairę arba dešinę.
Surinkimo eiliškumas



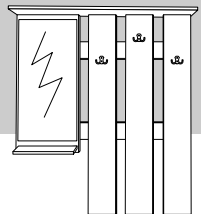
GB D CZ SK RUS LV
assembly instructions / montageanleitung / montážní návod / montážny návod / инструкции по монтажу / surinkimo instrukcija



INSTRUKCJA MONTAŻU

WIESZAK Z LUSTREM


↑ 118 → 90 ↗ 20




akcesoria / accessories / zubehör / příslušenství / príslušenstvo / аксесуары / furnitūra :

x 8 KT 7/60	x 8 WT 3x16	x 16 WT 4x30	x 6 WT 3,5x20	x 2 ZA P90x37	x 1 kluczyk / key / schlüssel / klíč / kľúč / ключ / raktas	x 3 WK 2N
--------------------	--------------------	---------------------	----------------------	----------------------	--	------------------

do montażu potrzebne są:
are needed for assembly:
sind erforderlich für die montage:
jsou potřebné pro montáž:
sú potrebné pre montáž:
которые необходимы для сборки:
Surinkimui reikės





Possibility of assembling the right-left.
Möglichkeit der Montage der rechts-links.
Možnost montáže vpravo-vlevo.
Возможность монтажа вправо-влево
Galima padaryti pušę kairę arba dešinę.
Surinkimo eiliškumas

