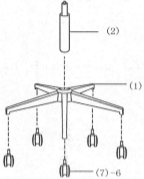
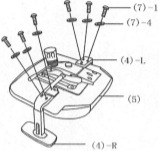
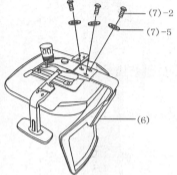





















Assembling instruction / Návod k montáži

EDGE

(1) Base	(2) Gas Column	(3) Headrest	<h3>A</h3> 	<h3>B</h3> 	<h3>C</h3> 
 Báze	 Píst	 Podhlavník			
 Područky	 Sedák	 Opěradlo			
(7) 1.  x6 (6x35) mm 2.  x3 (8X16) mm 3.  x2 (6X20) mm 4.  x6 6X13mm 5.  x3 8mm 6.  x5 8.  x1 5mm 7.  x1 9.  x1 6mm			<h3>D</h3> 	<h3>E</h3> 	<h3>F</h3> 
					

EDGE

Návod k použití



Ovládání výšky sedáku: pohybem větší páky (1) směrem vzhůru odjistíme píst a uvolněním v žádané výšce polohu zajistíme.


Ovládání aretace synchronního mechanismu: pohybem větší páky (1) směrem ven odjistíme aretaci a po nastavení požadovaného úhlu páku zatlačíme zpět a tím se poloha zafixuje v jedné ze 4 pozic.

Ovládání hloubky sedáku: pohybem menší páčky (2) směrem nahoru a jejím přidržením nastavíme požadovanou hloubku sedáku. Pustíme-li páčku, sedák se zaaretuje v jedné ze 6 pozic.

Nastavení síly protiváhy docílíme otáčením šroubu (3) pod sedákem - utahováním zvyšujeme sílu povolování ji snižujeme.

Ovládání výšky područek: po stisknutí a přidržení knoflíku na vnější straně každé područky je možné područku nastavit v 10-ti pozicích, následně po uvolnění knoflíku se poloha zafixuje v nejbližší poloze.

Ovládání výšky opěráku: svislým posunutím opěráku nastavíme podporu bederní části do vhodné pozice. Nastavení s jemným odstupňováním umožňuje exklusivní systém up-down.



Systémem up-down se rozumí princip svislého polohování bez ovládacího prvku s automatickým odjistěním v horní poloze a zajištěním v poloze spodní, přičemž polohování probíhá při pohybu celé části (opěrák) směrem nahoru.

Ovládání výšky bederní podpory: Výšku bederní podpory lze plynule nastavit jejím posunutím nahoru nebo dolů do požadované polohy. K tomu slouží plastové úchytky na obou stranách bederní podpory.

Údržba

Údržba čalounu se provádí v případě látkového potahu šamponováním (materiál: 100% polyester/PES).

Doporučujeme každé tři měsíce zkontrolovat dotažení šroubů.

Užití

Židle je určena k sezení v jednosměrném provozu v běžném kancelářském prostředí. Záruční lhůta 36 měsíců je platná výhradně u tohoto druhu použití. Během platnosti záruky výrobce nahradí bezplatně všechny části, které byly poškozeny vadou materiálu nebo zásluhou chyby při výrobě.

Nosnost židle je max.do 130 kg.

Výrobce v těchto případech nahrazuje vadné části nikoliv celé židle. Záruka se nevztahuje na škody způsobené:

- dopravou (za tyto škody odpovídá dopravce)
- přírodní katastrofou
- chybnou montáží
- nedbalým a nepřiměřeným používáním
- nedodržením uvedených pokynů

Věříme, že budete s naším produktem spokojeni.

ANTARES a.s.



Vyobrazený symbol znamená, že s produktem by nemělo být nakládáno jako s domovním odpadem. Produkt obsahuje materiály typu: plast, kov, dřevo, PUR pěna. Produkt odevzdejte na místo určené k recyklaci (např. sběrný dvůr). Více informací o recyklaci tohoto produktu Vám poskytne obecní úřad, organizace pro zpracování domovního odpadu nebo prodejní místo, kde jste produkt zakoupili.