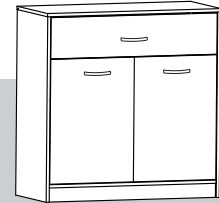




www.MLMEBLE.pl

GB D CZ SK RUS LT  
assembly instructions / montageanleitung / montážní návod / montážny návod / инструкции по монтажу / surinkimo instrukcija




## INSTRUKCJA MONTAŻU

**KOMODA 02**  
 94 92 40




akcesoria / accessories / zubehör / příslušenství / prislušenstvo / аксессуары / furnitūra :

x 16  KK 8/32	x 2  KT 6.3/50	x 12  MD	x 6  ZAM	x 4  PA Ø5	x 5  SG 8/8	x 22  WT 3.5x16	x 4  ZPW	x 4  PK H-4	x 8  WE 6.3x13	x 1  PA L350
x 10  GZ 1,4/25	x 1  WS L350	x 6  SP	x 1  LT	x 6  WT 4x35	x 3  UT L96	x 1  kluczyk / key / schlüssel / klíč / кľуч / ключ / raktas	x 1  klej / glue / kleber / lepidlo / lepidlo / клеј / klijai			

do montażu potrzebne są:  
 are needed for assembly:  
 sind erforderlich für die montage:  
 jsou potřebné pro montáž:  
 sú potrebné pre montáž:  
 которые необходимы для сборки:  
 Surinkimui reikės:



**UWAGA !** - w pierwszej kolejności wbijamy akcesoria „KK” i „MD” w blaty oraz boki.  
**WARNING!** - The first accessory sticks "KK" and "MD" in the tops and sides.  
**WARNUNG!** - Die erste Accessoire-Sticks "KK" und "MD" in den Spitzen und an den Seiten.  
**POZOR!** - První příslušenství holi "KK" a "MD" v korunách a boky.  
**POZOR!** - Prvé príslušenstvo palíc "KK" a "MD" v korunách a boky.  
**ВНИМАНИЕ!** - Первый аксессуаров палочки "KK" и "MD" по вершинам и по бокам.  
**DĚMESIO!** - Pirmiausiai furnitūrą KK ir MD įkalame į stalviršį ir šonus.

	CODE			
1	KOMODA02_01	916	403	1
2	KOMODA02_02	881	386	1
3	KOMODA02_03	915	402	1
4	KOMODA02_04	915	402	1
5	KOMODA02_05	881	70	1
6	KOMODA02_06	876	203	1
7	KOMODA02_07	350	124	2
8	KOMODA02_08	881	92	1
9	KOMODA02_09	824	124	1
10	KOMODA02_10	437	615	1
11	KOMODA02_11	437	615	1
12	KOMODA02_12_	879	349	1
13	KOMODA02HDF_01	848	444	2
14	KOMODA02HDF_02	855	355	1
15				

