

**! UWAGA !** - Mocowanie do ściany.  
**! WARNING!** - Attaching to the wall.  
**! WARNUNG!** - Anbringen an der Wand.  
**! POZOR!** - Připevnění na stěnu.  
**! POZOR!** - Pripevnenie na stenu.  
**! ВНИМАНИЕ!** - Крепление к стене  
**! DĚMESIO!** - Tvirtinimas prie sienos.



www.MLMEBLE.pl

GB assembly instructions / D. montageanleitung / CZ. montážní návod / SK. montážny návod / RUS. инструкции по монтажу / LT. surinkimo instrukcija


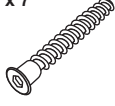
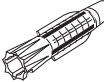




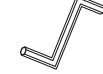



## INSTRUKCJA MONTAŻU


**BEST 13**  
 ↑ 21 → 90 ↗ 20



akcesoria / accessories / zubehör / příslušenství / prislušenstvo / аксесуары / furnitūra :

x 4  KK 8/32	x 7  KT 6,3/50	x 2  KR Ø10	x 2  KT 6,4/70	x 2  ZAN	x 2  MD	x 2  ZAM	x 1  kluczyk / key / schlüssel / klíč / kľúč / ключ / raktas
x 1  klej / glue / kleber / lepidlo / lepidlo / клей / klījai							

do montażu potrzebne są:  
 are needed for assembly:  
 sind erforderlich für die montage:  
 jsou potřebné pro montáž:  
 sú potrebné pre montáž:  
 которые необходимы для сборки:  
 Surinkimui reikės



Nr/No	Szt/Qty
1	1
2	1
3	1
4	1

